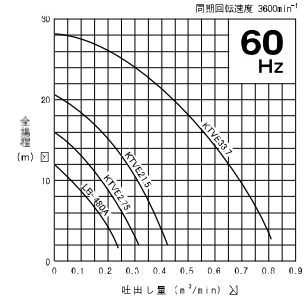
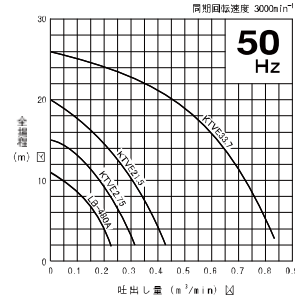


オートポンプ




○性能曲線



メーカー	鶴見製作所					
型式	LB-480A	KTVE2.75	KTVE2.1.5	KTVE2.2	KTVE33.7	KTVE35.5
口径(吋)	2	←	2(3)	←	3(4)	←
出力(kW)	0.48	0.75	1.5	2.2	3.7	5.5
電圧(V)	100	←	←	←	←	←
全揚程(m)	8	10	15	20	18	22
吐出量(m³/min)	0.12	0.18	0.2	←	0.5	0.6
最大径 W(mm)	223	200	240	←	285	300
最大高 H(mm)	286	417	462	←	585	620
キャブタイヤケーブル(m)	5	←	8	←	←	←
重量(kg)	10.0	12.7	21.5	24.5	39.5	52.0
始動水位(mm)	115	204	235	←	297	327

エンジンポンプ

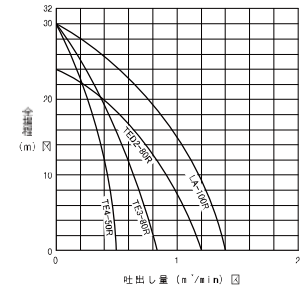
■清水用



■泥水用



○性能曲線



メーカー	鶴見製作所			
型式	TE4-50R	TE3-80R	LA-100R	TED2-80R
口径(吋)	2×2	3×3	4×4	3×3
最大全揚程(m)	30	←	←	28
最大吐出量(m³/min)	0.5	0.9	1.4	1.36
エンジン	4サイクル空冷ガソリン	←	←	←
燃料タンク容量(l)	2.8	3.8	5.5	6.0
寸法 L×W×H(mm)	527×378×422	←	670×430×620	672×484×610
重量(kg)	23	26.8	50	48.5

バキューマー



メーカー	型式	吸込口径 (mm)	吐出口径 (mm)	水中ポンプ				真空ポンプ				寸法 L×W×H (mm)	重量(kg)	
				型式	出力 (kW)	口径 (mm)	標準仕様 全揚程(m) 吐出量(m³/min)	出力 (kW)	口径 (mm)	最大真空度 (mmHg)	最大排気量 (m³/min)			
鶴見製作所	EV-8	80	←	KTZ45.5	5.5	80	15	1.0	5.5	40	710	2.7	700×2,000×800	650
	EV-15	100	←	GPN3-100	11	100	15	1.6	11	65	710	5.7	1,030×2,000×1,320	1,650
	EV-15WA	100	←	SHD-415S	15	100	20	1.0	11	65	710	5.7	1,400×2,200×1,820	1,850