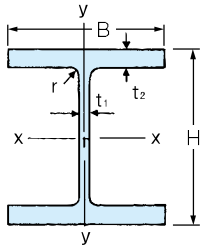


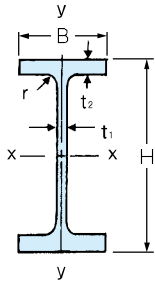
広幅H型鋼



呼称寸法 (高さ×辺)	標準断面寸法mm				断面積 cm ²	単位重量 kg/m	断面2次モーメントcm ⁴		断面2次半径cm		断面係数cm ³	
	H×B	t1	t2	r			Ix	Iy	ix	iy	Zx	Zy
100×100	100×100	6	8	8	21.59	16.9	378	134	4.18	2.49	75.6	26.7
125×125	125×125	6.5	9	8	30.00	23.6	839	293	5.29	3.13	134	46.9
150×150	150×150	7	10	8	39.65	31.1	1,620	563	6.40	3.77	216	75.1
175×175	175×175	7.5	11	13	51.42	40.4	2,900	984	7.50	4.37	331	112
200×200	200×200	8	12	13	63.53	49.9	4,720	1,600	8.62	5.02	472	160
250×250	250×250	9	14	13	91.43	71.8	10,700	3,650	10.80	6.32	860	292
300×300	300×300	10	15	13	118.4	93.0	20,200	6,750	13.10	7.55	1,350	450
350×350	350×350	12	19	13	171.9	135.0	39,800	13,600	15.20	8.89	2,280	776
400×400	400×400	13	21	22	218.7	172.0	66,600	22,400	17.50	10.10	3,330	1,120

細幅H型鋼

(一部中幅含む)

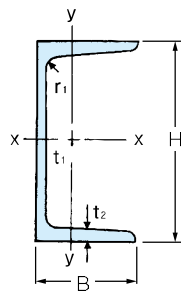


呼称寸法 (高さ×辺)	標準断面寸法mm				断面積 cm ²	単位重量 kg/m	断面2次モーメントcm ⁴		断面2次半径cm		断面係数cm ³	
	H×B	t1	t2	r			Ix	Iy	ix	iy	Zx	Zy
150×75	150×75	5	7	8	17.85	14.0	666	49.5	6.11	1.66	88.8	13.2
175×90	175×90	5	8	8	22.90	18.0	1,210	97.5	7.26	2.06	138	21.7
198×99	198×99	4.5	7	8	22.69	17.8	1,540	113	8.25	2.24	156	22.9
200×100	200×100	5.5	8	8	26.67	20.9	1,810	134	8.23	2.24	181	26.7
250×125	248×124	5	8	8	31.99	25.1	3,450	255	10.4	2.82	278	41.1
250×125	250×125	6	9	8	36.97	29.0	3,960	294	10.4	2.82	317	47.0
300×150	298×149	5.5	8	13	40.80	32.0	6,320	442	12.4	3.29	424	59.3
300×150	300×150	6.5	9	13	46.78	36.7	7,210	508	12.4	3.29	481	67.7
350×175	346×174	6	9	13	52.45	41.2	11,000	791	14.5	3.88	638	91.0
350×175	350×175	7	11	13	62.91	49.4	13,500	984	14.6	3.96	771	112
400×200	396×199	7	11	13	71.41	56.1	19,800	1,450	16.6	4.50	999	145
400×200	400×200	8	13	13	83.37	65.4	23,500	1,740	16.8	4.56	1,170	174
400×200	404×201	9	15	13	95.41	74.9	27,200	2,030	16.9	4.62	1,350	202
450×200	446×199	8	12	13	82.97	65.1	28,100	1,580	18.4	4.36	1,260	159
450×200	450×200	9	14	13	95.43	74.9	32,900	1,870	18.6	4.43	1,460	187
500×200	496×199	9	14	13	99.29	77.9	40,800	1,840	20.3	4.31	1,650	185
500×200	500×200	10	16	13	112.2	88.2	46,800	2,140	20.4	4.36	1,870	214
500×200	506×201	11	19	13	129.3	102	55,500	2,580	20.7	4.46	2,190	256
600×200	596×199	10	15	13	117.8	93	66,600	1,980	23.8	4.10	2,240	199
600×200	600×200	11	17	13	131.7	103	75,600	2,270	24.0	4.16	2,520	227
600×200	606×201	12	20	13	149.8	118	88,300	2,720	24.3	4.26	2,910	270
600×200	612×202	13	23	13	168.0	132	101,000	3,170	24.6	4.35	3,310	314
600×300	594×302	14	23	13	217.1	170	134,000	10,600	24.8	6.98	4,500	700
700×300	700×300	13	24	18	231.5	182	197,000	10,800	29.2	6.83	5,640	721
800×300	800×300	14	26	18	263.5	207	286,000	11,700	33.0	6.67	7,160	781
900×300	900×300	16	28	18	305.8	240	404,000	12,600	36.4	6.43	8,990	842

みぞ形鋼・等辺山形鋼

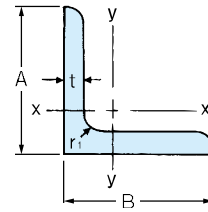
重・軽仮設材

■みぞ形鋼



標準断面寸法mm				断面積 cm ²	単位重量 kg/m	断面2次モーメントcm ⁴		断面2次半径cm		断面係数cm ³	
H×B	t1	t2	r			Ix	Iy	ix	iy	Zx	Zy
100×50	5	7.5	8	11.92	9.36	188	26.0	3.97	1.48	37.6	7.52
125×65	6	8	8	17.11	13.4	424	61.8	4.98	1.90	67.8	13.4
150×75	6.5	10	10	23.71	18.6	861	117	6.03	2.22	115	22.4
180×75	7	10.5	11	27.20	21.4	1,380	131	7.12	2.19	140	28.3
200×90	8	13.5	14	38.65	30.3	2,490	277	8.02	2.68	249	44.2
250×90	9	13	14	44.07	34.6	4,180	294	9.74	2.58	334	44.5
300×90	9	13	14	48.57	38.1	6,440	309	11.5	2.52	429	45.7
380×100	13	20	24	85.71	67.3	17,600	655	14.5	2.76	926	87.8

■等辺山形鋼



標準断面寸法mm			断面積 cm ²	単位重量 kg/m	断面2次モーメント cm ⁴			断面2次半径 cm			断面係数 cm ³
A×B	t	r1			Ix	最大Iy	最小Iy	ix	最大iy	最小iy	
50×50	6	6.5	5.644	4.43	12.6	20.0	5.23	1.50	1.88	0.963	3.55
60×60	5	6.5	5.802	4.55	19.6	31.2	8.09	1.84	2.32	1.18	4.52
65×65	6	8.5	7.527	5.91	29.4	46.6	12.2	1.98	2.49	1.27	6.26
70×70	6	8.5	8.127	6.38	37.1	58.9	15.3	2.14	2.69	1.37	7.33
75×75	6	8.5	8.727	6.85	46.1	73.2	19.0	2.30	2.90	1.48	8.47
80×80	6	8.5	9.327	7.32	56.4	89.6	23.2	2.46	3.10	1.58	9.70
90×90	10	10	17.00	13.3	125	199	51.7	2.71	3.42	1.74	19.5
100×100	10	10	19.00	14.9	175	278	72.0	3.04	3.83	1.95	24.4
120×120	8	12	18.76	14.7	258	410	106	3.71	4.67	2.38	29.5
130×130	9	12	22.74	17.9	366	583	150	4.01	5.06	2.57	38.7
150×150	12	14	34.77	27.3	740	1,180	304	4.61	5.82	2.96	68.1